

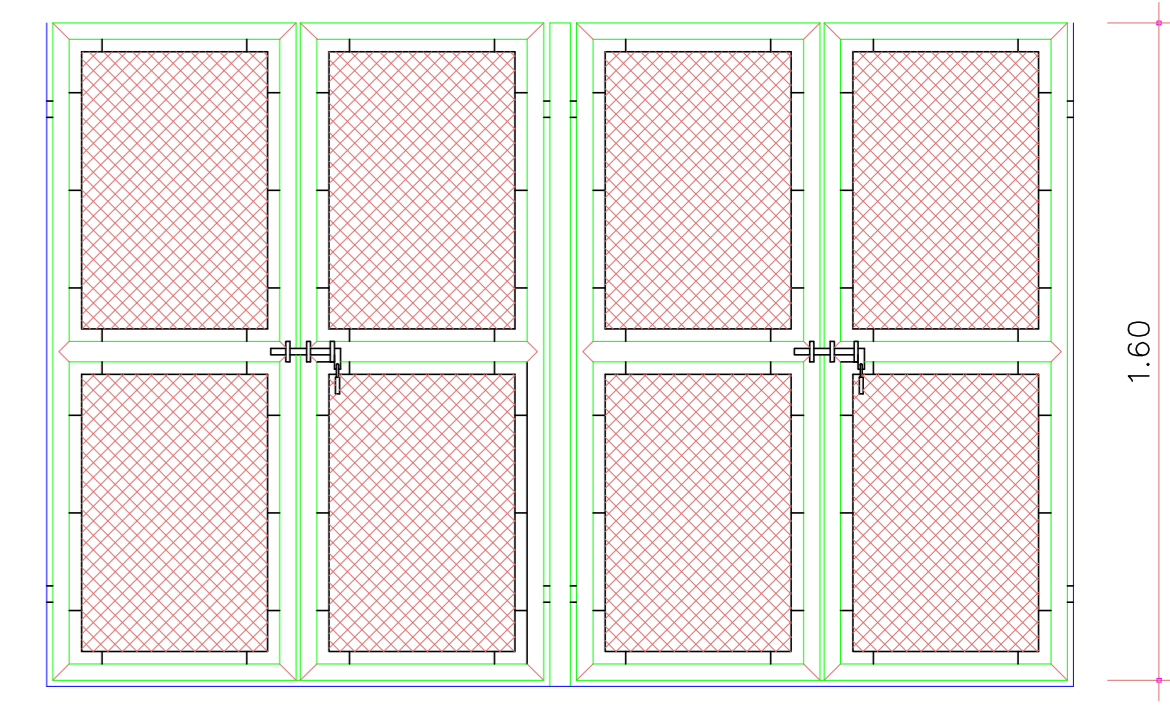
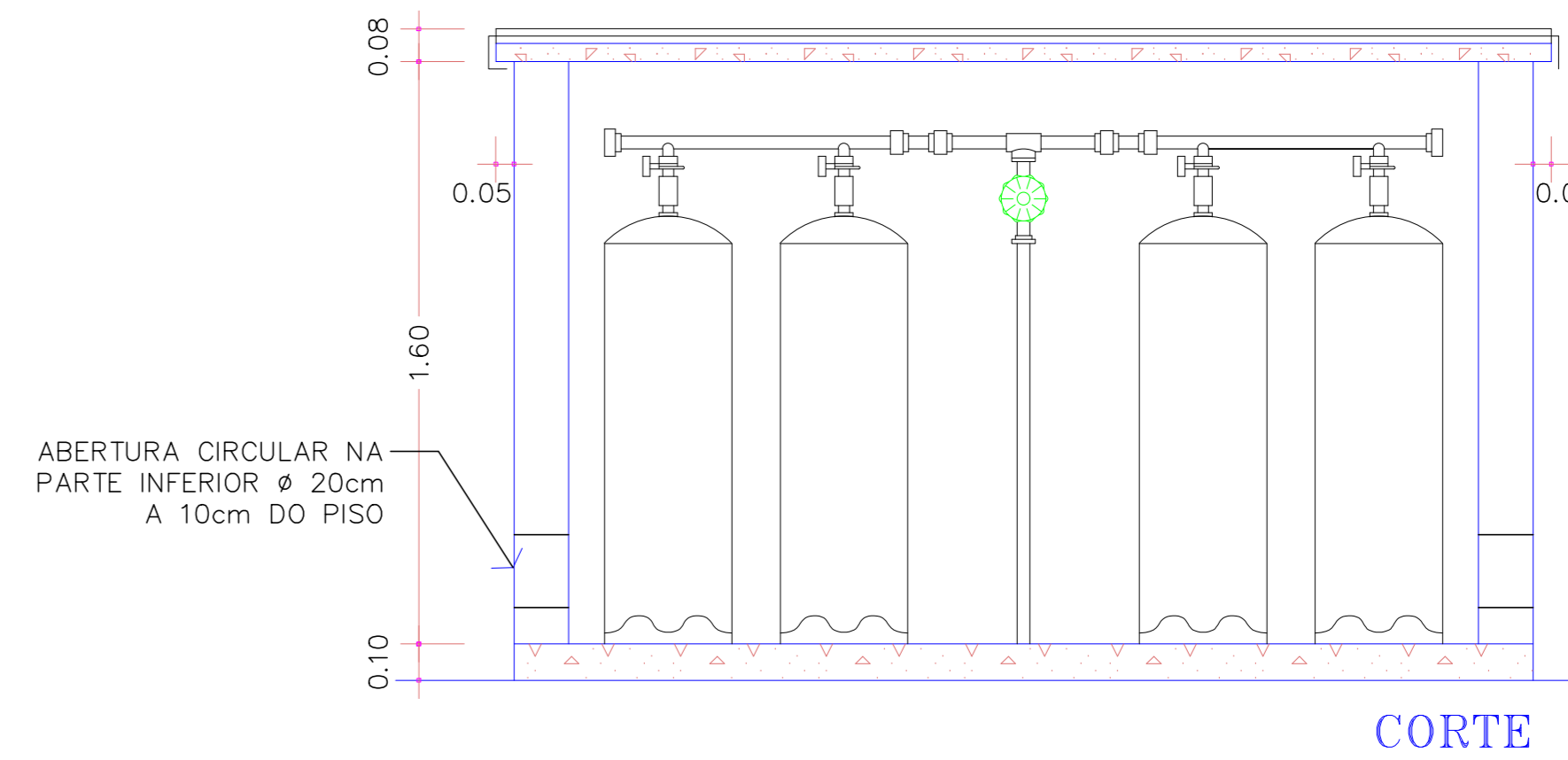


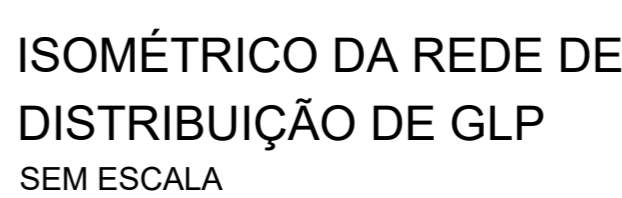
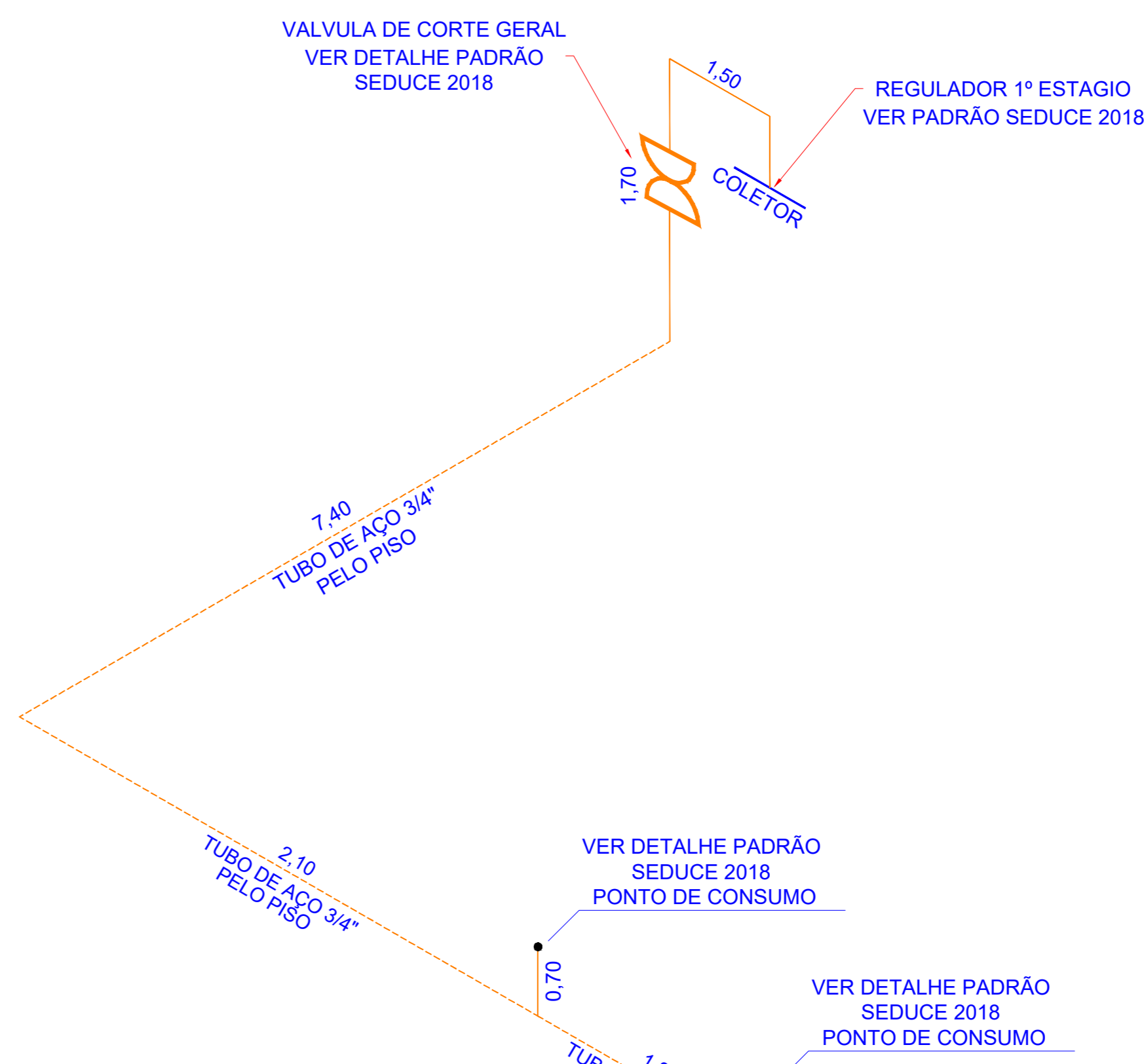
CODIGO	SÍMBOLO	SIGNIFICADO	FORMA E COR	APLICAÇÃO
1		Proibido fumar	<p>Simbolo: Circular</p> <p>Fundo: branco</p> <p>Pictograma: preto</p> <p>Faixa circular e barra diametral: vermelhas</p>	Todo local onde o fumo possa aumentar o risco de incêndio
6		Cuidado, Risco de Incêndio	<p>Simbolo: Triangular</p> <p>Fundo: amarelo</p> <p>Pictograma: preto</p> <p>Faixa triangular: preto</p>	Proximo a materiais ou áreas com presença de produtos altamente inflamável

REDE PRIMARIA = ENTRE REGULADORES DE 1º E 2º ESTAGIO = 150 kPa
REDE SECUNDARIA - APOS O REGULADORES DE 2º ESTAGIO = 5kPa



PORTÃO 2 VISTA

LISTA DE MATERIAIS			
ITEM	DESCRIÇÃO	UNID.	QTD
1	ALUMINIO 6061 T6	KG	1,00
2	ALUMINIO 6061 T6	KG	1,00
3	ALUMINIO 6061 T6	KG	1,00
4	ALUMINIO 6061 T6	KG	1,00
5	ALUMINIO 6061 T6	KG	1,00
6	ALUMINIO 6061 T6	KG	1,00
7	ALUMINIO 6061 T6	KG	1,00
8	ALUMINIO 6061 T6	KG	1,00
9	ALUMINIO 6061 T6	KG	1,00
10	ALUMINIO 6061 T6	KG	1,00
11	ALUMINIO 6061 T6	KG	1,00
12	ALUMINIO 6061 T6	KG	1,00
13	ALUMINIO 6061 T6	KG	1,00
14	ALUMINIO 6061 T6	KG	1,00
15	ALUMINIO 6061 T6	KG	1,00
16	ALUMINIO 6061 T6	KG	1,00
17	ALUMINIO 6061 T6	KG	1,00
18	ALUMINIO 6061 T6	KG	1,00
19	ALUMINIO 6061 T6	KG	1,00
20	ALUMINIO 6061 T6	KG	1,00
21	ALUMINIO 6061 T6	KG	1,00
22	ALUMINIO 6061 T6	KG	1,00
23	ALUMINIO 6061 T6	KG	1,00
24	ALUMINIO 6061 T6	KG	1,00
25	ALUMINIO 6061 T6	KG	1,00
26	ALUMINIO 6061 T6	KG	1,00
27	ALUMINIO 6061 T6	KG	1,00
28	ALUMINIO 6061 T6	KG	1,00
29	ALUMINIO 6061 T6	KG	1,00
30	ALUMINIO 6061 T6	KG	1,00
31	ALUMINIO 6061 T6	KG	1,00
32	ALUMINIO 6061 T6	KG	1,00
33	ALUMINIO 6061 T6	KG	1,00
34	ALUMINIO 6061 T6	KG	1,00
35	ALUMINIO 6061 T6	KG	1,00
36	ALUMINIO 6061 T6	KG	1,00
37	ALUMINIO 6061 T6	KG	1,00
38	ALUMINIO 6061 T6	KG	1,00
39	ALUMINIO 6061 T6	KG	1,00
40	ALUMINIO 6061 T6	KG	1,00
41	ALUMINIO 6061 T6	KG	1,00
42	ALUMINIO 6061 T6	KG	1,00
43	ALUMINIO 6061 T6	KG	1,00
44	ALUMINIO 6061 T6	KG	1,00
45	ALUMINIO 6061 T6	KG	1,00
46	ALUMINIO 6061 T6	KG	1,00
47	ALUMINIO 6061 T6	KG	1,00
48	ALUMINIO 6061 T6	KG	1,00
49	ALUMINIO 6061 T6	KG	1,00
50	ALUMINIO 6061 T6	KG	1,00
51	ALUMINIO 6061 T6	KG	1,00
52	ALUMINIO 6061 T6	KG	1,00
53	ALUMINIO 6061 T6	KG	1,00
54	ALUMINIO 6061 T6	KG	1,00
55	ALUMINIO 6061 T6	KG	1,00
56	ALUMINIO 6061 T6	KG	1,00
57	ALUMINIO 6061 T6	KG	1,00
58	ALUMINIO 6061 T6	KG	1,00
59	ALUMINIO 6061 T6	KG	1,00
60	ALUMINIO 6061 T6	KG	1,00
61	ALUMINIO 6061 T6	KG	1,00
62	ALUMINIO 6061 T6	KG	1,00
63	ALUMINIO 6061 T6	KG	1,00
64	ALUMINIO 6061 T6	KG	1,00
65	ALUMINIO 6061 T6	KG	1,00
66	ALUMINIO 6061 T6	KG	1,00
67	ALUMINIO 6061 T6	KG	1,00
68	ALUMINIO 6061 T6	KG	1,00
69	ALUMINIO 6061 T6	KG	1,00
70	ALUMINIO 6061 T6	KG	1,00
71	ALUMINIO 6061 T6	KG	1,00
72	ALUMINIO 6061 T6	KG	1,00
73	ALUMINIO 6061 T6	KG	1,00
74	ALUMINIO 6061 T6	KG	1,00
75	ALUMINIO 6061 T6	KG	1,00
76	ALUMINIO 6061 T6	KG	1,00
77	ALUMINIO 6061 T6	KG	1,00
78	ALUMINIO 6061 T6	KG	1,00
79	ALUMINIO 6061 T6	KG	1,00
80	ALUMINIO 6061 T6	KG	1,00
81	ALUMINIO 6061 T6	KG	1,00
82	ALUMINIO 6061 T6	KG	1,00
83	ALUMINIO 6061 T6	KG	1,00
84	ALUMINIO 6061 T6	KG	1,00
85	ALUMINIO 6061 T6	KG	1,00
86	ALUMINIO 6061 T6	KG	1,00
87	ALUMINIO 6061 T6	KG	1,00
88	ALUMINIO 6061 T6	KG	1,00
89	ALUMINIO 6061 T6	KG	1,00
90	ALUMINIO 6061 T6	KG	1,00
91	ALUMINIO 6061 T6	KG	1,00
92	ALUMINIO 6061 T6	KG	1,00
93	ALUMINIO 6061 T6	KG	1,00
94	ALUMINIO 6061 T6	KG	1,00
95	ALUMINIO 6061 T6	KG	1,00
96	ALUMINIO 6061 T6	KG	1,00
97	ALUMINIO 6061 T6	KG	1,00
98	ALUMINIO 6061 T6	KG	1,00
99	ALUMINIO 6061 T6	KG	1,00
100	ALUMINIO 6061 T6	KG	1,00



ESTADO DE GOIÁS
SECRETARIA DE ESTADO DA EDUCAÇÃO
SUPERINTENDÊNCIA DE INFRAESTRUTURA
GERÊNCIA DE PROJETOS E INFRAESTRUTURA

GERÊNCIA DE PROJETOS E INFRAESTRUTURA

TÉCNICO RESPONSÁVEL PELA APROVAÇÃO

CE RESIDENCIAL ALPHAVILLE - SEC XXI

CONSTRUÇÃO DE ESCOLA PADRAO SEC XXI

AVENIDA ALPHAVILLE- LOTEAMENTO ALPHAVILLE - ST SIGMA -
DIST. CAMPOS LINDOS - CRISTALINA GO CEP:73850-000

ÁREA DO TERRENO	ÁREA PERMEAB.	ÁREA EXISTENTE	ÁREA A DEMOLIR	ÁREA A CONSTRUIR	ÁREA TOTAL CONSTRUÇÃO
8.000,00M2	—	0			3.208,69M2

AUTOR: ENG CIVIL BRUNO FRANÇA DE MORAIS - CREA: 1021209139D-GC

RT DA CBRA:

PROPRIETÁRIO: SECRETARIA DE ESTADO DA EDUCAÇÃO CNPJ: 01.409.705.0001-2
PREPOSTO: SABRINA SILVA VIEIRA VALENTE CPF: 041.530.091-64

GÁS

TIPO DE PROJETO

PLANTA BAIXA - INSTALAÇÃO DO GÁS
ISOMÉTRICO DA REDE DE DISTRIBUIÇÃO DO GÁS
DETALHES
CORTE DA CENTRAL DE GÁS / VISTA FRONTAL DA CENTRAL

ASSUNTO:

[illegible]

1/1
FOLHA:
PROJETISTA:
BRUNO FRANÇA